

اتجاهات الأسعار



قطاع الاستثمار والموارد
الدعم الفني للاستثمار

المحتويات

٣.... أسعار أهم السلع العالمية

٤..... أسعار أهم السلع المحلية

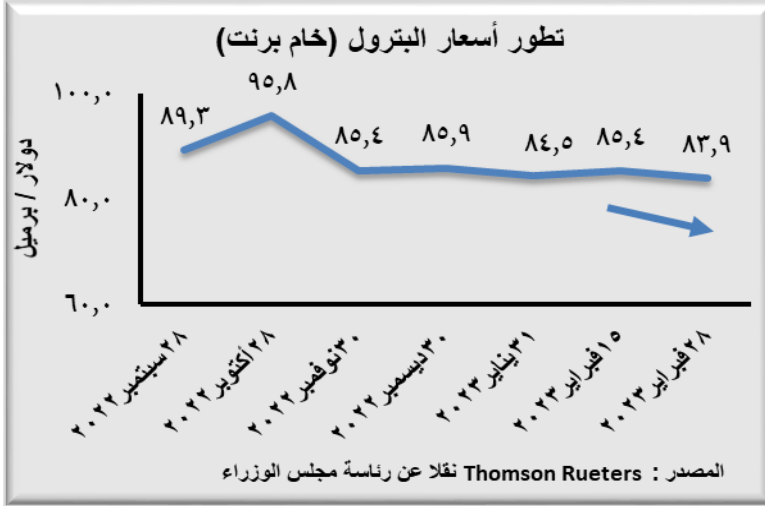
٥..... أسعار الذهب

٥..... أسعار الدولار

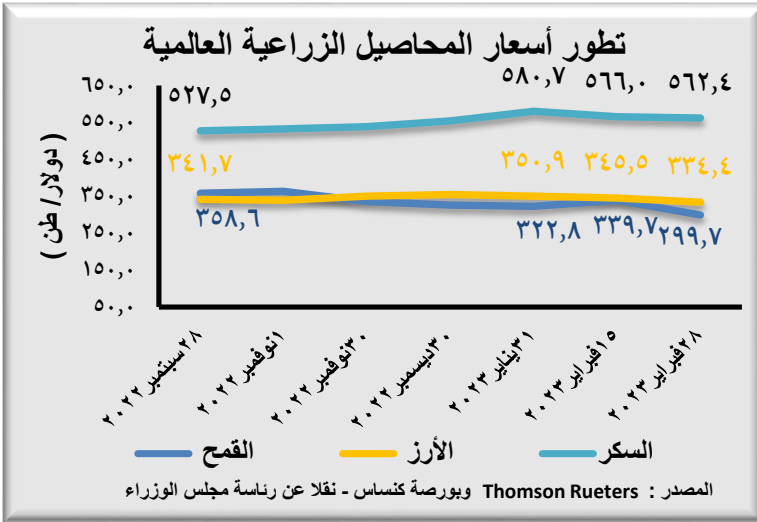
٦..... البورصة المصرية



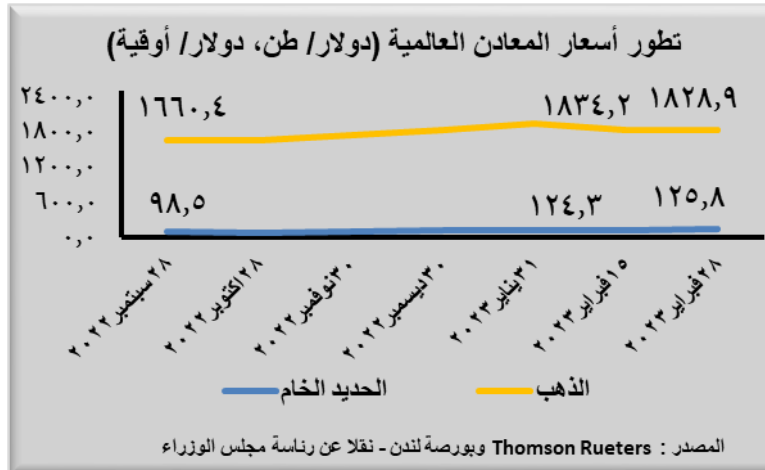
أسعار أهم السلع الاستراتيجية العالمية



ارتفعت أسعار النفط، خلال تعاملات الاحد ٥ مارس ٢٠٢٣، وحقق خام برنت ارتفاعا أسبوعيا بنحو ٣,٦% ليصل لنحو ٨٥,٨٣ دولار للبرميل، كما ارتفع خام غرب تكساس الوسيط الأميركي بنحو ٤,٤%، ليبلغ نحو ٧٩,٦٨ دولار، ليسجلا ثالث أكبر مكاسب أسبوعية بالنسبة المئوية هذا العام، بحسب سكاى نيوز عربية. وعززت بيانات اقتصادية صينية قوية الآمال في نمو الطلب على النفط.



بلغ متوسط مؤشر منظمة الأغذية والزراعة لأسعار الأغذية ١٢٩,٨ نقطة في شهر فبراير ٢٠٢٣، أي بانخفاض هامشي بنسبة ٠,٦% عن مستواه المسجل في يناير ٢٠٢٣، مواصلًا بذلك تراجع الشهر الحادي عشر على التوالي. وعكس التراجع الهامشي لمؤشر أسعار الأغذية في فبراير ٢٠٢٣ انخفاضات كبيرة في مؤشر أسعار الزيوت النباتية ومنتجات الألبان، إلى جانب تراجع طفيف في مؤشر أسعار الحبوب واللحوم، ما يعوّض الزيادة الحادة في مؤشر أسعار السكر.



وفقا للأسعار المعلنة في أسواق الصلب العالمية يوم ٤ مارس ٢٠٢٣، بلغت أسعار الخردة ٤٥٢ دولار / طن واسعار خام الحديد ١٢٧ دولار / طن فيما تراوحت أسعار مربعات الصلب - البليت - ما بين ٦١٠ - ٦٥٠ دولار للطن واسعار حديد التسليح ما بين ٧٥٠ - ٧٧٠ دولار/طن.

أسعار أهم السلع الاستراتيجية المحلية

المصادر: وزارة البترول والثروة المعدنية ، الجهاز المركزي للتعبئة العامة والاحصاء

السلعة	الوحدة	يناير ٢٠٢٣		ديسمبر ٢٠٢٢		نسبة التغير %
		يناير ٢٠٢٣	ديسمبر ٢٠٢٢	يناير ٢٠٢٢	ديسمبر ٢٠٢٢	
أولاً: المواد البترولية*						
بنزين ٨٠	جنيه / لتر	٨,٠	٨,٠	٧,٢٥	٠,٠	١٠,٣
بنزين ٩٢	جنيه / لتر	٩,٢٥	٩,٢٥	٨,٥٠	٠,٠	٨,٨
بنزين ٩٥	جنيه / لتر	١٠,٧٥	١٠,٧٥	٩,٥٠	٠,٠	١٣,١
السولار	جنيه / لتر	٧,٢٥	٧,٢٥	٦,٧٥	٠,٠	٧,٤
المازوت	جنيه / برميل	٥٠٠٠	٥٠٠٠	٤٢٠٠	٠,٠	١٩,٠
ثانياً: أهم السلع الغذائية						
قمح بلدي	جنيه / كجم	١٨,٩٦	١٦,٩٦	٩,٦٤	١١,٨	٩٦,٧
اللحوم(بقرى/جاموسي)	جنيه / كجم	١٩٤,٧٩	١٨١,٤٨	١٤٨,٨٩	٧,٣	٣٠,٨
أرز بلدي سائب	جنيه / كجم	١٨,١٢	١٧,٤١	٩,٤٢	٤,٠	٩٢,٣
السكر حر معبأ	جنيه / كجم	١٩,٩٧	١٨,٥٥	١١,٨٦	٧,٦	٦٨,٣
زيت ذرة	جنيه / ٨٠٠ جم	٦٤,٣٥	٥١,٨٦	٣٦,٥٨	٢٤,١	٧٥,٩
ثالثاً: متوسط أسعار مواد البناء						
الحديد	جنيه / للطن	٢٦٩٢٧,٩٩	٢٤٣٠٠,٤٤	١٥٣٨١,٣٤	١٠,٨	٧٥,١
الاسمنت البورتلاندي العادي (شيكارة ٥٠ كجم)	جنيه / شيكارة	٨٩,٣١	٨٢,٤٤	٥١,٠٢	٨,٣	٧٥,١
زجاج مسطح منقوش ابيض ٣ مم	جنيه / م مسطح	١٥٠,٤٨	١٢٣,٦١	٩٤,٧٨	٢١,٧	٥٨,٨
خشب بياض نمره (١)	جنيه / م٣	٧٠٣٥,٠	٥٩١٢,٠	٤٥٩٨,٠	١٩,٠	٥٣,٠

* تم زيادة أسعار المواد البترولية اعتباراً من يوم ١٣ / ٧ / ٢٠٢٢ لمدة ثلاثة أشهر قادمة، وتم التثبيت حتى نهاية فبراير ٢٠٢٣ .

أسعار الذهب

المصدر: شعبة الذهب باتحاد الغرف التجارية بالقاهرة

التغير% (+)	في ١/ ١/ ٢٠٢٣	في ٣١/ ١/ ٢٠٢٣	
١,٥	١٩٢٠	١٩٤٨	جرام الذهب عيار ٢٤ بالجنيه
١,٨	١٦٨٠	١٧١٠	جرام الذهب عيار ٢١ بالجنيه
١,٣	١٤٤٠	١٤٥٨	جرام الذهب عيار ١٨ بالجنيه
١,٨	١٣٤٤٠	١٣٦٨٠	سعر الجنيه الذهب (٨ جرامات) بالجنيه
٥,٤	١٨٢٥	١٩٢٣	وسجل سعر الأوقية بالدولار

والتوترات الجيوسياسية المستمرة المحتملة، لذا فهناك ٤ عوامل قد تجعل عام ٢٠٢٣ هو عام الذهب لعل أبرزها هو اتجاه البنوك المركزية لشراء الذهب، ومحدودية المعروض من الذهب من المناجم الجديدة، وأسعار الفائدة، وضعف الدولار.

يبدو أن عام ٢٠٢٣ قد يشهد عدة قفزات للذهب في البورصة العالمية، إذ تتسبب التقلبات الاقتصادية وارتفاع الفائدة وزيادة التضخم في دعم الذهب على المدى المتوسط والبعيد، وكذلك أداء الدولار أمام العملات الأخرى، حيث توقعت مؤسسة جولد بيليون « gold Bullion » لتحليل الذهب، أن يكون أداء الذهب في ٢٠٢٣ أفضل بكثير من ٢٠٢٢ لزيادة الطلب من البنوك المركزية،

أسعار الدولار


المصدر: البنك المركزي المصري

التغير% (+)	في ٢/ ١/ ٢٠٢٣	في ٣١/ ١/ ٢٠٢٣	سعر صرف الدولار الأمريكي بالجنيه
٥,٤٥ جنيه	٢٤,٧٠	٣٠,١٥	للشراء
٥,٤٥ جنيه	٢٤,٧٩	٣٠,٢٤	للبيع

تحسّن ليستقر قريبا من ٢٩,٧ جنيها للدولار. ويعود هذا التحسن الطارئ والمفاجئ، لما نشرته وسائل إعلام مصرية وأجنبية من تقارير تفيد بعودة صناديق الاستثمار الأجنبية للعمل في أدونات الخزنة، وأن بعضها ضخ بالفعل نحو ٢٥٠ مليون دولارا عبر أحد البنوك المصرية، لشراء هذه الأدونات التي تجاوز سعر الفائدة عليها سقف ٢١%.

استقر سعر صرف الجنيه المصري لفترة طويلة عند ١٥,٦٥ جنيها للدولار، ثم عاود الانخفاض أمام الدولار مرة أخرى منذ مارس ٢٠٢٢، حتى بلغ نحو ٢٧,٩ جنيها للدولار يوم الثلاثاء ١٠ يناير ٢٠٢٣، إلا أنه يوم الأربعاء ١١ يناير ٢٠٢٣ أثار الكثير من المخاوف، حيث بلغ سعر صرف الدولار ٣٢ جنيها، لكن مع نهاية تعاملات يوم الاثنين

متوسط سعر صرف الدولار (بيع - شراء) مقابل الجنيه المصري



المصدر : البنك المركزي المصري

البورصة المصرية

التغير % (+)	الفتح في ١ / ١ / ٢٠٢٣	الاطلاق في ٣١ / ١ / ٢٠٢٣	مؤشر
١٢,٦٦	١٤٥٩٨,٥٣	١٦٤٤٦,٣٨	مؤشر EGX٣٠ مقوم بالجنيه
٢,٩٠	٢٨٠١,٩٣	٢٨٨٣,٣٠	مؤشر EGX٧٠ EWI
٤,٦٤	٤١٤٥,٥٠	٤٣٣٧,٧٧	مؤشر EGX١٠٠ EWI
٤,٢٣-	٣٥٦٧,٣٠	٣٤١٦,٤٢	مؤشر تميز
١١,٣٦	١٧٧٢٣,٥٢	١٩٧٣٦,٠٧	مؤشر Capped EGX٣٠
١٠,٢	٩٦١,٢	١٠٥٩,٤	القيمة السوقية بالمليار جنيه

فيما استحوذت المؤسسات على ٢٧,٤٠% من المعاملات في البورصة، وكانت باقي المعاملات من نصيب الأفراد بنسبة ٧٢,٥٩%. ومالت صافي تعاملات الأفراد المصريين والعرب والأجانب والمؤسسات الأجنبية للبيع بقيمة ٥٣,٧ مليون جنيه، ٢,٣ مليون جنيه، ٤,٤ مليون جنيه، ٥٨,٥ مليون جنيه، على التوالي، فيما مالت صافي تعاملات المؤسسات المصرية والعربية للشراء بقيمة ٨٥,٨ مليون جنيه، ٣٣,١ مليون جنيه، على التوالي.

تنوعت أخبار البورصة المصرية خلال جلسة تداول يوم الإثنين ٣٠-١-٢٠٢٣، وجاءت أبرزها إنهاء البورصة المصرية، تعاملات جلسة يوم الإثنين، بتراجع جماعي للمؤشرات بضغوط مبيعات المتعاملين الأجانب، وسط تداولات مرتفعة، وخسر رأس المال السوقي ٢٤ مليار جنيه ليغلق عند مستوى ١,٠٨٨ تريليون جنيه. وبلغ حجم التداول على الأسهم ٦٤٣,٢ مليون ورقة مالية بقيمة ٢,٩ مليار جنيه، عبر تنفيذ ٩٠,٣ ألف عملية لعدد ٢٠١ شركة، وسجلت تعاملات المصريين ٨٤,٥١% من إجمالي التعاملات، بينما استحوذ الأجانب على ٧,٩٣%، والعرب على ٧,٥٦%.